

# «Безопасность детей – в наших руках»




МБДОУ Детский сад №182. Воспитатели: Бержеминская О.А.,  
Василенко Е.В.

## ***Ваши отношения с детьми***

**Обеспечение безопасности семьи, а в особенности детей имеет очень важное значение. Именно через ежедневное общение со своим ребенком вы узнаете о проблемах и вопросах, которые волнуют его и, решая с ним его проблемы, помогаете ему научиться правильно вести себя в той или иной ситуации.**

- Поэтому **первое правило** гласит: как можно чаще говорите с детьми, помогайте решать их, пусть даже пустяковые, по вашему мнению, проблемы.



- ❑ **Правило второе:** если хотите научить ребенка правилам безопасности, прежде всего сами выполняйте их.



- ▶ **Правило третье** – самым лучшим способом обучения детей является собственный пример. Если вы всегда внимательны к своей собственной безопасности, то и ребенок будет повторять эти же действия.



# Осторожно!!! Вирус!!!

## ТЕЧЕНИЕ ЗАБОЛЕВАНИЯ COVID-19



**СУХОЙ КАШЕЛЬ**  
У 60% БОЛЬНЫХ



**БОЛЬ В МЫШЦАХ**  
У 70% БОЛЬНЫХ



**ИНОГДА: НАРУШЕНИЯ ИЛИ ПОТЕРЯ ОБОНЯНИЯ И СЛУХА.  
РЕДКО ТОШНОТА И ДИАРЕЯ (ЗА 1-2 ДНЯ ДО ТОГО ВРЕМЕНИ)**



**ДЕНЬ 1-4**



**ПОВЫШЕННАЯ ТЕМПЕРАТУРА**  
У 99% БОЛЬНЫХ



# МЕРЫ ПРОФИЛАКТИКИ КОРОНАВИРУСА COVID-2019

[coronavirus-online.ru](http://coronavirus-online.ru)



Носите маску



Чаще мойте руки



Избегайте контакта с живыми животными



Не употребляйте сырое мясо



Избегайте прямого контакта с зараженными



Соблюдайте правила личной гигиены



При кашле используйте бумажные салфетки



При плохом самочувствии проконсультируйтесь с врачом

# Осторожно!!! Вирус!!!

- ▶ Дети, с признаками заболеваний, остаются дома, обязательно вызывается врач!





# *Ребенок один в квартире*



## *Основными правилами, если ребенок остается один дома, должны быть:*

- ▶ На видном месте напишите телефоны, по которым он может быстро связаться (ваша работа, мобильный, полиция, скорая помощь, пожарная охрана, соседи).
- ▶ Постоянно повторяйте правила поведения, устраивайте маленькие экзамены, разбирайте ошибки.
- ▶ Сами неукоснительно выполняйте правила по безопасности. Будьте примером.
- ▶ Выучите с ребенком, как его зовут, и как зовут его родителей, а также домашний адрес и телефон.

- ▶ **Уберите все предметы, которыми он может пораниться.**
- ▶ **Проверьте, не оставили ли вы включенной воду или газ, выключили ли электронагревательные приборы.**
- ▶ **Закройте окна и тщательно закройте входную дверь.**
- ▶ **Уходя в вечернее время, не забудьте включить свет в комнатах, это отпугнет злоумышленников, и вашему ребенку не будет страшно одному.**



- ▶ **Не оставляйте на видных местах таблетки и другие лекарства.**
- ▶ **Хранение оружия и боеприпасов в квартирах, домах должно быть на законном основании с соответствующим разрешением. Хранить его нужно в недоступном для детей месте, в сейфе, где хранятся ключи и код от сейфа должны знать только взрослые.**

***Дорогие родители, помните, что ваш ребенок не всегда может правильно оценить ситуацию, поэтому лучше, если он будет выполнять поручения под бдительным контролем с вашей стороны!***

## *Ребёнок и улица.*

- ▶ Если вы отпустили ребенка гулять одного, присматривайте за ним из окна или договоритесь или договоритесь о совместном дежурстве с другими родителями во время прогулки ваших детей.

- ▶ Отпуская ребенка гулять, предупредите его о наиболее опасных местах во дворе (подвалы, чердаки, стоящие машины). Играя в прятки, не стоит прятаться за стоящей машиной, она может неожиданно поехать, не стоит заходить в подвал, там может поджидать свою жертву насильник, или собралась пьяная компания, или просто подвал могут закрыть.
- ▶ Если ребенок неожиданно исчез со двора, предварительно постарайтесь узнать у тех с кем он вместе был, куда и с кем он пошел.


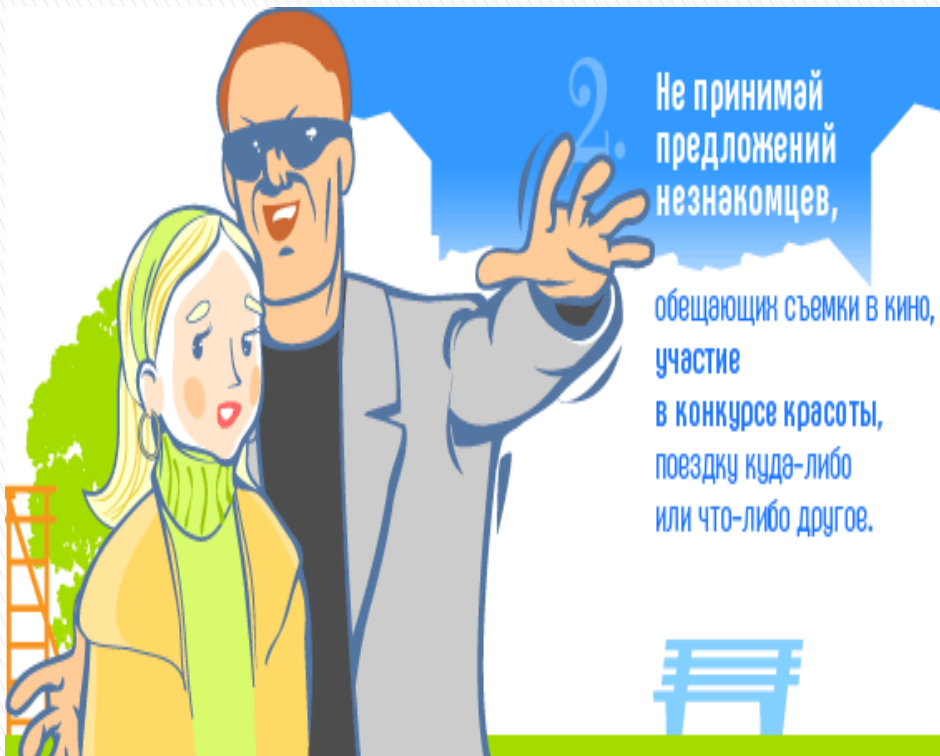


- ▶ **Заметив, что к ребенку подошел незнакомый человек, позовите ребенка домой и тут же спуститесь к нему сами. Выясните чего хочет незнакомец и сообщите об этом своему участковому инспектору милиции.**
- ▶ **Уходя из дома в отсутствии родителей, ребенок должен оставить записку, куда и с кем идет и когда будет дома, по возможности оставить телефон либо иной способ связи с ним. Если в обозначенное время придти домой нет возможности необходимо обязательно позвонить родителям и предупредить о задержке.**

# Советы ребенку:

- ▶ Не просматривай почту около ящика, поднимись домой и посмотри там.
- ▶ Если незнакомец предлагает тебе подняться на лифте, откажись, сославшись, что ты еще задержишься или живешь на втором этаже и пойдешь пешком по лестнице.
- ▶ Если незнакомец пытается зажать тебе рот, постарайся укусить его за руку, если же ты оказался с ним лицом к лицу кусай за нос.

- ▶ **Если незнакомец оказался у тебя за спиной, повернись к нему лицом. В случае попытки напасть на тебя будь готов обороняться. Для этого ты можешь использовать портфель, сумку, мусорное ведро, ключи, брелок и т.п. Нанеси нападающему неожиданный удар и затем убегай, крича: «Пожар» или «Горим».**



- ▶ **не поддаваться на уговоры незнакомцев, даже если они знают или зовут ребенка по имени. Отнюдь не всех старших надо слушаться. Только родители, родственники или близкие друзья семьи имеют право на послушание. Если ребенок увидел преследующего его незнакомца, то при отсутствии близких, пусть, не стесняясь, подходит к прохожим, внушающим доверие, и просит защиты и помощи. Научить его этому – ваша задача.,**

# *Что родителям делать, чтобы обезопасить ребенка?*

Объяснить ребенку что,

- ▶ – не надо сообщать конфиденциальную информацию
- ▶ – не говорить, где живешь, не сообщать о временном распорядке в семье.

- ▶ Не разрешайте ребенку играть с чужими животными, собаки часто реагируют агрессивно на чужих людей. Ребенок, играющий с животными, должен быть под постоянным вашим присмотром.



# В нашей группе созданы условия для обучения детей правилам безопасности.



В этом уголке представлены: машины скорой помощи, ДПС, пожарные машины, машины МЧС и почты России, одежда пожарного и игровой инвентарь для тушения пожара.



# Своими руками мы сделали многофункциональную ширму.



Многофункциональная ширма для сюжетно-ролевых игр создана для того, чтобы ребенок мог погрузиться более реально в ту или иную профессию и в игровой форме обучался новым знаниям.



# В целях закрепления знаний детей по ОБЖ, в ДОУ была проведена театрализованная постановка.



**Спасибо за внимание!**