



Муниципальное бюджетное образовательное учреждение
«Детский сад №182» общеразвивающего вида
(МБДОУ «Детский сад №182»)

«Безопасность наших детей в наших руках!».

Подготовили воспитатели группы № 14:
Е.А. Агарина
В.А. Самойлова

Наши дети – это самое дорогое, что у нас есть.
Это продолжение Жизни, это наполнение Жизни.
Это сама Жизнь, явившаяся в этот мир маленьким
человечком. И, конечно же, всем нам, очень хочется,
чтобы нашим деткам было хорошо в этом мире
Чем больше ребенок находится с родителями, тем более
уверенным, более защищенным он себя чувствует.
Но всё ли мы делаем для того, чтобы наши дети были
счастливы и защищены?



ВЕДУЩАЯ ЦЕЛЬ
НАШЕЙ РАБОТЫ – ОБЕСПЕЧЕНИЕ
БЕЗОПАСНОСТИ
ЖИЗНЕДЕЯТЕЛЬНОСТИ ДЕТЕЙ.



Какие опасности подстерегают ребёнка?

Маленькому исследователю мир кажется огромным. Каждый день малыш открывает для себя что-то новое, сталкиваясь с препятствиями и неудачами, достигая новых результатов и побед. Давайте посмотрим, какие опасности таит в себе мир, окружающий дошкольника.



Ребёнок один дома.

В каком возрасте ребёнка уже можно оставлять одного? Тут всё индивидуально. Имеет важность возраст ребёнка, уровень его самостоятельности и степень вашего доверия ему. Как только вы решили приучать ребёнка оставаться на какое-то время одному дома, обратите внимание на некоторые важные детали:

Учите запоминать и произносить своё имя, а также имена родителей, адрес, номер телефона.

***Поместите опасные для ребёнка предметы в недоступную для него зону (лекарства, бытовую химию, режущие предметы, спички).**

***Перед уходом проверяйте, выключили ли вы газ и электроприборы.**

***Объясните, как опасны для ребёнка спички и розетки.**

***Выходя, тщательно закрывайте окна, балконы и входную дверь. Объясните ребёнку, что нельзя открывать дверь незнакомцам.**




Источники бытовых травм:


- * лекарства
- * бытовая химия
- * вода
- * газ
- * горячие предметы и огонь
- * скользкие полы
- * острые углы
- * окна, балконы



Ребёнок на улице.

Улица несёт множество опасностей для ребёнка, даже если он гуляет под присмотром родителей или няни. Обращайте внимание на то, насколько комфортна и безопасна детская площадка, где гуляет ребёнок, далеко ли проезжая часть, есть ли опасности во дворе (подвалы, люки, машины, подозрительные компании, бродячие или домашние животные).





Ребёнок и посторонние.

Известно, что злодеи нередко использует доверчивость и наивность детей. По большей мере в этом виноваты родители, не объясняющие крохе с ранних лет правила поведения с незнакомцами. Чтобы научить малыша осторожности, нужно доступно донести ему информацию, что все, не являющиеся родственниками, — посторонние люди (даже если они появляются дома).

Детская неосторожность может стать причиной пожара. Пожары происходят не только по причине детской неосторожности, в большинстве случаев дети просто не знают о безопасном обращении с огнеопасными приборами.



причины пожара



- Легковоспламеняющиеся предметы
- Спички
- Керосин, бензин, газ

Но самые главные виновники пожара – люди.



В нашем саду регулярно проводятся различные мероприятия по безопасному поведению: беседы, игры, спектакли, выставки, конкурсы и т.д..



Выставка макетов по безопасности.



Игры по безопасности дорожного движения. Дети в игре узнают различные дорожные ситуации и, совместно со взрослыми, находят выходы из них.



Семья и детский сад – два воспитательных феномена, каждый из которых по-своему дает ребенку социальный опыт, но только в сочетании друг с другом они создают оптимальные условия для вхождения маленького человека в большой мир.



**Привет я вирус,
я родственник-гриппа и
простуды**



- **Меня зовут КОРОНАВИРУС**



Место зарождения


Предположительно – продуктовый рынок в г. Ухань (Центральный Китай)

Пути передачи

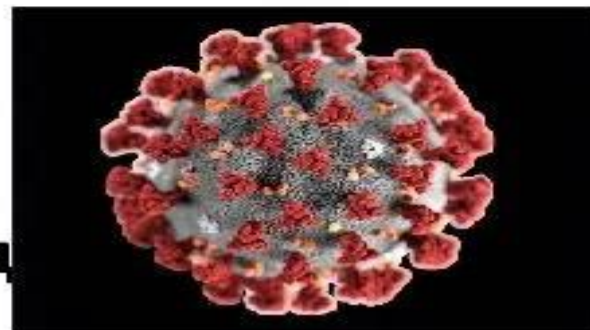
Воздушно-капельный

При контакте со слизистыми поверхностями

Группы риска

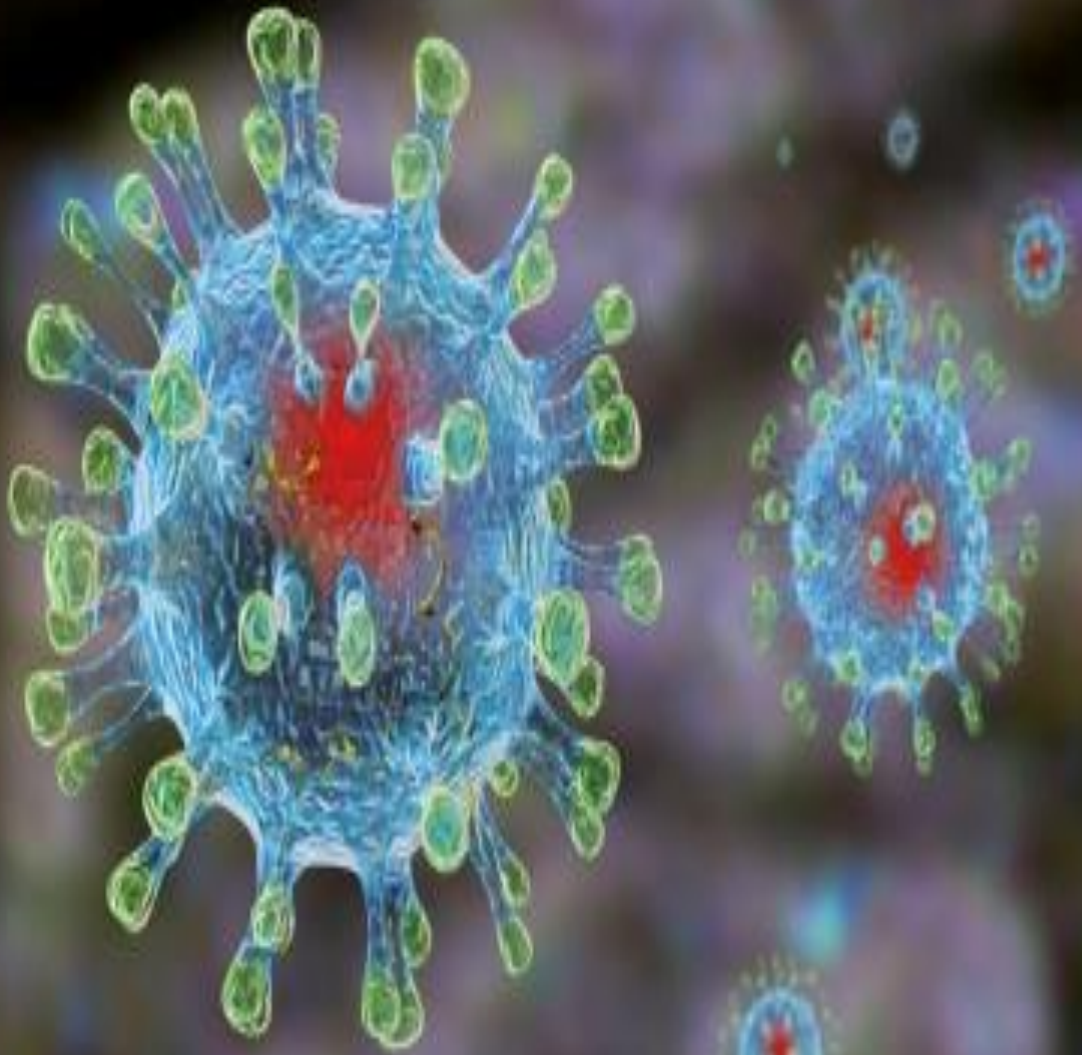


- Дети
- Люди старше 60 лет
- Люди с хроническими заболеваниями легких (бронхиальная астма, хроническая обструктивная болезнь легких)
- Люди с хроническими заболеваниями сердечно-сосудистой системы (врожденные пороки сердца, ишемическая болезнь сердца, сердечная недостаточность)
- Беременные женщины
- Медицинские работники
- Работники общественного транспорта, пред
общественного питания



Симптомы COVID-19 в сравнении с привычными заболеваниями

Симптомы	COVID-19	Простуда	Грипп	Аллергия
Жар	Часто	Редко	Часто	Иногда
Сухой кашель	Часто	Умеренно	Часто	Иногда
Затрудненное дыхание	Часто	Нет	Нет	Часто
Головная боль	Иногда	Редко	Часто	Иногда
Боли в мышцах	Иногда	Часто	Часто	Нет
Больное горло	Иногда	Часто	Часто	Нет



Как защититься от коронавируса ?

Как защитить себя от заражения коронавирусом? Поддерживайте чистоту рук и поверхностей Старайтесь не касаться рта, носа или глаз немытыми руками. Носите с собой одноразовые салфетки и всегда прикрывайте нос и рот, когда вы кашляете или чихаете. Не ешьте еду из общих упаковок или посуды Избегайте приветственных рукопожатий и поцелуев в щеку. На работе регулярно очищайте поверхности и устройства, к которым вы прикасаетесь. Носите маски в общественных местах. Пройдите вакцинацию

**Спасибо
за
внимание**

