



Спички детям не игрушки!

МБДОУ «Детский сад №182»

Презентацию подготовили воспитатели группы №9 Бержеминская О.А,
Скоморохова Е.В.



Со спичками играть опасно!

Помни!!!

Огонь

ошибок не

прощает

Вот к чему это приводит!



Маша гладила штанишки
Для весёлого, для мишки.
Но забыла про уют,
И от мишки остались одни лишь углишки



Уголок противопожарной безопасности должен быть в каждой группе!



Инструменты на щите
Вам всегда помогут.
Дать отпор большой беде
Огонь потушить помогут!

Забыл затушить костёр?!




**Два туриста: Саша с Яшей
Разожгли костёр в лесу.
И стех пор в тех краях
Не поют птицы на ветвях.**



Если в доме случилась беда...



*Знают все и стар и мал,
Чтоб с огнём не баловал.
А не то беда придёт,
И с собой всё унесёт.*



Как уберечься от лесного пожара?



Лесные пожары происходят в основном в летнее время, и их причиной зачастую являются плохо затушенные походные костры, брошенные сигареты, спички и самовоспламеняющиеся предметы. Плохо затушенные костры могут очень долгое время не разгораться, а всего лишь тихо тлеть. Но малейшее дуновение ветра способно превратить эти тлеющие угольки в огромный костер, который очень быстро перебросится на находящиеся недалеко от него сухие ветки и травы и в считанные минуты охватит огромную территорию.

Случается, что пожар разгорается от смолистых пней и корней или же на местах утечки природного газа или нефти. Чаще всего лесные пожары начинаются в самых сухих участках леса, где для этого созданы идеальные условия. Это старые сосняки и ельники, выгоревшие на солнце поляны или же заброшенные стога сена, которые были накошены очень давно, но до сих пор не убраны. От дождя эти стога начинают тлеть и быстро становятся причиной пожара.


Помоги соседям!



*Спички детям не игрушка.
Честно скажем вам, друзья!
Если спичка загорится,
Может в дом прийти беда.*



Пожарная машина придёт на
помощь.



Мы пожарников отряд.
Каски весело горят,
Колокольчики звенят,
Пропустить скорей велят.



Тили-бом, тили-бом! Загорелся Кошкин дом!



Не секрет, что пожары чаще всего происходят от беспечного отношения к огню самих людей.

Значительная часть пожаров происходит в жилье. Здесь гибель и травматизм людей от дыма и огня составляет 9 случаев из 10. По данным Центра пожарной статистики в России при пожарах среди 1 миллиона потерпевших погибает более 100 человек. Это в 6 раз больше, чем в США.

Основными причинами пожаров в быту являются: неосторожное обращение с огнем при курении и приготовлении пищи, использование электробытовых приборов, теле-, видео- и аудиотехники, не адаптированной к отечественной электросети или неисправных, проведение электросварочных работ при ремонтных работах в квартирах, детские шалости с огнем...

Пожарная безопасность в квартире




- **Правило № 1.** Не балуйся дома со спичками и зажигалками. Это одна из причин пожаров.
- **Правило № 2.** Не оставляй без присмотра включенные электроприборы, особенно утюги, обогреватели, телевизор, светильники и др. Уходя из дома, не забудь их выключить.
- **Правило № 3.** Не суши белье над плитой. Оно может загореться.
- **Правило № 4.** Не забывай выключить газовую плиту. Если почувствовал запах газа, не зажигай спичек и не включай свет. Срочно проветри квартиру.
- **Правило № 5.** Ни в коем случае не зажигай фейерверки, свечи или бенгальские огни дома без взрослых.

Пожарная безопасность в деревне



- **Правило № 1.** В деревне или на даче без взрослых не подходи к печи и не открывай печную дверцу. Оттуда могут выскочить раскаленный уголек или искра и стать причиной пожара.
- **Правило № 2.** Никогда не прикасайся голыми руками к металлическим частям печки. Ты можешь получить серьезный ожог.
- **Правило № 3.** Не трогай без разрешения взрослых печную заслонку. Если ее закрыть раньше времени, в доме скопится угарный газ, и можно задохнуться.

Пожарная безопасность в лесу



- **Правило № 1.** Пожар — самая большая опасность в лесу. Поэтому не разводи костер без взрослых.
- **Правило № 2.** Не балуйся с огнем. В сухую жаркую погоду достаточно одной спички или искры от фейерверка, чтобы лес загорелся.
- **Правило № 3.** Если пожар все-таки начался, немедленно выбегай из леса. Старайся бежать в ту сторону, откуда дует ветер.
- **Правило № 4.** Выйдя из леса, обязательно сообщи о пожаре взрослым.

Если начался пожар, а взрослых дома нет, поступай так:




Правило № 1. Если огонь небольшой, можно попробовать сразу же потушить его, набросив на него плотную ткань или одеяло, заливая водой или засыпая песком.

Правило № 2. Если огонь сразу не погас, немедленно убегай из дома в безопасное место. И только после этого позвони в пожарную охрану по телефону «01» или попроси об этом соседей.

Правило № 3. Если не можешь убежать из горящей квартиры, сразу же позвони по телефону «01» и сообщи пожарным точный адрес и номер своей квартиры. После этого зови из окна на помощь соседей и прохожих.

Правило № 4. При пожаре дым гораздо опаснее огня. Большинство людей при пожаре гибнут от дыма. Если чувствуешь, что задыхаешься, опустись на корточки или продвигайся к выходу ползком — внизу дыма меньше.




Правило № 5. Если в помещение проник дым, надо смочить водой одежду, покрыть голову мокрой салфеткой и выходить пригнувшись или ползком.

Правило № 6. Обязательно закрой форточку и дверь в комнате, где начался пожар. Закрытая дверь может не только задержать проникновение дыма, но иногда и погасить огонь.

Правило № 7. Наполни водой ванну, ведра, тазы. Можешь облить водой двери и пол.


Правило № 8. При пожаре в подъезде никогда не садись в лифт. Он может отключиться и ты задохнешься.

Правило № 9. Когда приедут пожарные, во всем их слушайся и не бойся. Они лучше знают, как тебя спасти.



***«Не поддавайтесь панике и не
теряйте самообладания!»***

Будь внимателен!
Не забудь выключить
утюг!



Спички детям не давать!



**Детям спички не давать!
В доме долго прожить!**

Правило:

Не оставляй в лесу, горящий огонь




На лугу траву сожгли,
А букашки, таракашки не ушли.
Погибали от огня
Не простят они меня!




Правило:

**Нельзя пользоваться газом детям
дошкольного возраста**



Убери от газовой плиты всё!





Правило:

***При возникновении пожара нельзя прятаться!
Если в квартире есть телефон, то набирай 01.***

***Если телефона нет – убегай из квартиры к
соседям. Если огонь не даёт выйти – кричи из
окна, зови на помощь..***

ПРИЧИНЫ ПОЖАРОВ:



- **игры детей**
- **курение**
- **короткое замыкание**
- **неосторожное обращение со спичками**

ПРАВИЛА ВЫЗОВА ЭКСТРЕННЫХ СЛУЖБ ПО ТЕЛЕФОНУ



Сообщите кратко следующее:

причину вызова (пожар)

точный адрес (улица, номер дома и квартиры, этаж, подъезд, код.)

вашу фамилию и номер телефона, откуда передается сообщение.

обязательно запишите фамилию дежурного, принявшего ваш вызов.

Берегись огня!



Пожар — самое распространенное бедствие. Подсчитано, что в нашей стране в среднем один пожар происходит раз в две минуты. И каждый час в огне погибают два или три человека и еще один или двое получают травмы. Большинство пожаров происходят в квартирах. Причина многих их них — детская шалость с огнем. Отсюда главное правило, которое нужно соблюдать всегда и везде: никогда не играй с огнем, не позволяй играть с ним другим ребятам.

Спасибо, что просмотрели эту презентацию!

